

Ketenzorg

t a a l i n
b l o k j e s



F&L methode®

Taal in Blokjes voor school



Taal in Blokjes is een methode-onafhankelijk interventiepakket voor de aanpak van lees- en spellingproblemen op school (zorgniveau 2 en zorgniveau 3). Taal in Blokjes wordt aangeboden aan risicoleerlingen met lees- en/of spellingproblemen. Ook leerlingen met een taalontwikkelingsstoornis (TOS) en NT2-leerlingen krijgen hulp met Taal in Blokjes.

Taal in Blokjes kan als interventie op zorgniveau 3 worden ingezet voor lezen én spellen als voortraject voor de vergoede dyslexiezorg.

Taal in Blokjes is een uitsnede van de F&L methode® en is sinds 2009 beschikbaar voor scholen en hulpverleners. Het vervolg op Taal in Blokjes is de F&L methode®.

F&L voor gespecialiseerde dyslexiebehandeling



De **F&L methode®** is een uitgebreid programma voor de behandeling van dyslexie (zorgniveau 4).

Bij hardnekkige lees- en/of spellingproblemen en bij dyslexie is specialistische behandeling nodig. Hiervoor kan het F&L-behandelprogramma worden gebruikt. De F&L methode® is evidence-based en heeft modules voor lezen, spellen en basisvaardigheden. Alleen F&L-gecertificeerde praktijken en instellingen gebruiken de F&L methode®.

De koppeling tussen interventie met Taal in Blokjes en behandeling met de F&L methode® zorgt voor een optimale afstemming van de hulp. Scholen die Taal in Blokjes gebruiken, kunnen hun leerlingen goed ondersteunen bij een F&L-dyslexiebehandeling.

~~k e e~~ - t e n - z o r g

De F&L methode® is de enige methode voor de behandeling van dyslexie met een continuüm van zorg tussen het interventiepakket Taal in Blokjes op school en het F&L-behandelprogramma. Hiermee is een efficiënte en goede ketenzorg mogelijk tussen school, ouders en de praktijk of instelling.



Hét vervolg op Taal in Blokjes: de F&L methode®

Taal in Blokjes is de schoolversie van de F&L methode® en is een uitsnede hiervan. De F&L methode® (Fonologische en Leerpsychologische methode) is door Thalita Boumans in 1987 ontwikkeld voor de behandeling van leerlingen met van lees- en spellingproblemen, met name dyslexie.

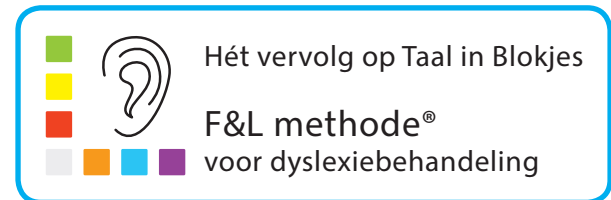
De F&L methode® is evidence-based, is ontwikkeld vanuit de praktijk en gaat uit van de klankstructuur van de Nederlandse taal. Het is een cognitieve en taalkundige methode voor lezen en spellen. Deze worden allebei aangeboden in één geïntegreerd systeem. Zie ook de volgende bladzijde over de F&L methode® software.

De F&L methode® is de enige methode voor de behandeling van dyslexie die ook een remediërend interventiepakket voor scholen heeft. De koppeling tussen hulp op school met Taal in Blokjes (zorgniveau 2 en 3) en specialistische behandeling met de F&L methode® (zorgniveau 4) zorgt voor een optimale afstemming rondom de leerling.




*Thalita Boumans,
GZ-psycholoog en
kinder- en jeugdpsycholoog,
auteur van
Taal in Blokjes en de
F&L methode®.*

Kortom: de F&L methode® is een uitgebreid evidence-based programma voor de behandeling van dyslexie en is hét vervolg op Taal in Blokjes.



Wil je meer weten over de F&L methode®, de software bekijken of publicaties lezen? Of ben je op zoek naar een F&L-behandelaar bij jou in de buurt?

Kijk op www.fenlexpertisecentrum.nl



F&L methode[®] software voor dyslexiebehandeling

Bij dyslexie is specialistische behandeling nodig. De F&L methode[®] software is een uitgebreid evidence-based programma voor de behandeling van dyslexie en hardnekkige lees- en/of spellingproblemen. *De F&L methode[®] is het enige behandelprogramma dat naadloos aansluit op Taal in Blokjes.*

Het programma wordt, zowel binnen als buiten de vergoede zorg, gebruikt door praktijken en instellingen die leerlingen begeleiden met dyslexie, dyslectische problemen en aanverwante taalproblemen zoals auditieve verwerkingsproblemen.

Het F&L-software programma is ingedeeld in modules voor lezen, spellen en basisvaardigheden, in opklimmende moeilijkheidsgraad. De ervaren behandelaar kan echter ook geheel zelf programma-onderdelen samenstellen om de zorg nog beter af te stemmen op de behoefte van de leerling.

Om de effectiviteit van de dyslexiebehandeling te vergroten, werkt de leerling thuis met de F&L-leerlingsoftware. Het huiswerk wordt door de behandelaar vanuit de behandelsoftware klaargezet. Het programma heeft een logboek en houdt de vorderingen bij.

Bij de F&L methode[®] software wordt cognitief, auditief, visueel-analytisch en taakgericht gewerkt vanuit leerpsychologische principes. De training van het fonologisch bewustzijn is vanaf het begin geïntegreerd in alle werkvormen. De methode gaat uit van de klanken van de taal. Het gebruik van een kleurcode voor klanken, klinkerafhankelijke regels en regelsymbolen maakt de klank- en regelstructuur van het taalsysteem zichtbaar.

Naast het oefenen met bestaande woorden wordt in de F&L methode[®] software ook geoefend met abstracte klankreeksen en pseudowoorden. De ondersteuning van de klank-teken koppeling door middel van de kleurcodering wordt ook doorgevoerd bij leenwoordklanken en de leenwoordspelling.

Extra voorbeelden en informatie: ga naar www.fenlexpertisecentrum.nl »
Indruk F&L methode[®] Software.

Wil je zelf ook leerlingen behandelen met de F&L methode[®] software? Neem contact op via info@fenlexpertisecentrum.nl of bel naar 0345 544 617.

Start | Leerlingen | Logboek | Leermodules | Zelf kiezen | F&L reader

Welkom!
Welkom bij de F&L methode[®] software.

Stap 1: kies een leerling
[Klik hier om een leerling te kiezen](#) Nieuwe leerling
Daarna kan je samen werkvormen oefenen en huiswerk klaarzetten.

Stap 2: oefenen met de leerling

Leermodules

Klankzuiver	Bijna klankzuiver	Klankregels	Leenwoorden
Module 1	Module 10	Module 16	Module 43
Module 2	Module 11	Module 17	Module 44
Module 3	Module 12	Module 18	Module 45
Module 4	Module 13	Module 19	Module 46
Module 5	Module 14	Module 20	Module 47
Module 6	Module 15	Module 21	Module 48

[Naar de leermodules →](#)

Kies een leermodule, bijvoorbeeld klankzuiver, en daarna de werkvorm. Elke module heeft werkvormen voor lezen en spellen. Basisvaardigheden zitten in module 1 t/m 3.

Zelf kiezen

basise vaardigheden	lezen	woordvelden	schrijven
overige werkvormen	oefenen woorden	leen woorden	leerling en logboek

[Naar zelf kiezen →](#)

Oefen werkvormen met zelfgekozen klank- of woordenlijsten, bijvoorbeeld voor basisvaardigheden of een specifieke spellingcategorie. Dit is goed te combineren met de leermodules. De gekozen lijsten worden per leerling bewaard.

F&L reader

H t s t e k l v r k n s s n g r o o t
k n g p d f m e n d k k n k g r g t
v p n z w r z w n t b y n n
v c h t . H t m e s t n v i l l n d v n n t
s t e h a v r h z n d g n n p s h f r p
z w r t e t t s t e s

[Naar de F&L reader →](#)

Van woorden naar teksten: oefen tekstlezen en begrijpend lezen. Met klankhulp en tekstvereenvoudiging kan de leerling 'moeilijke' teksten lezen met een hoger AVI-niveau. Kies een verhaal uit de bibliotheek of voeg een verhaal toe.



Vind F&L-behandelaar bij jou in de buurt

Werkt jouw leerling met Taal in Blokjes en heeft je leerling gespecialiseerde behandeling voor dyslexie nodig? Of is er sprake van ernstige lees- en/of spellingproblemen? Neem contact op met een gecertificeerde F&L-behandelaar bij jou in de buurt. De F&L methode® is hét vervolg op Taal in Blokjes.

Met het zoekvak op onze website kan je snel een gecertificeerde praktijk/instelling vinden die werkt met de F&L methode® en die de (EED) diagnostiek en behandeling kan verzorgen.

Ga naar www.fenlexpertisecentrum.nl en typ je plaats/postcode in het zoekvak. Je ziet gelijk wie jou en je leerling kan helpen.

Tip: scan de QR-code met je telefoon om direct te zoeken »



Alleen F&L-gecertificeerde praktijken en instellingen gebruiken de F&L methode® en zijn te herkennen aan ons keurmerk. Zij gebruiken hierbij ook de F&L methode® software (zie vorige bladzijde).

