



Ondersteun je leerlingen met Veilig&Vlot-verhalen in de Reader software

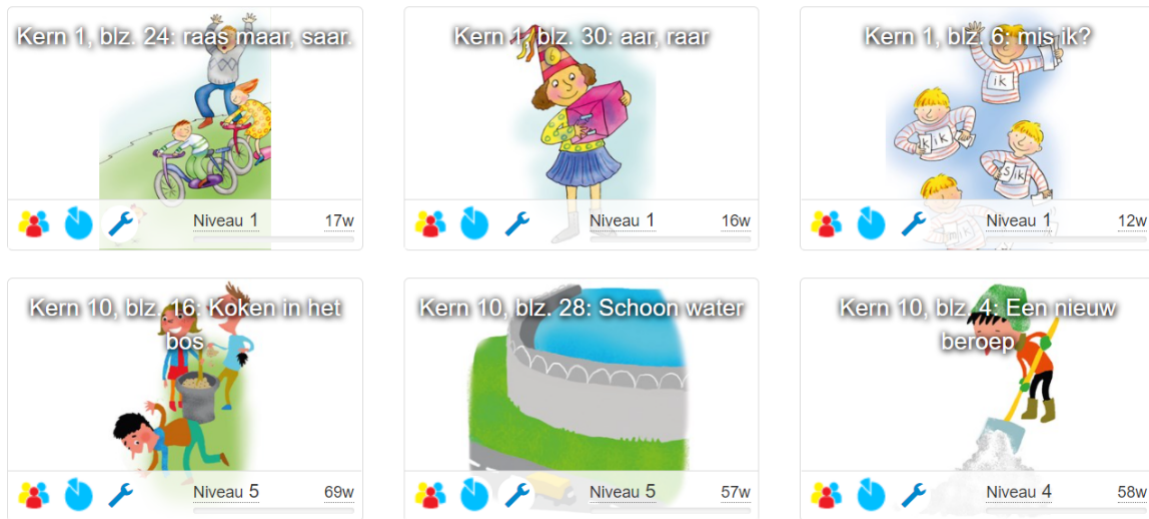
Steeds meer scholen combineren Taal in Blokjes met Veilig Leren Lezen en geven leerlingen in groep 3 hiermee een extra steuntje in de rug. Doe jij dit ook al, of ben je het van plan? Goed nieuws: dit is nu nog makkelijker om te doen!



 0345-849 655

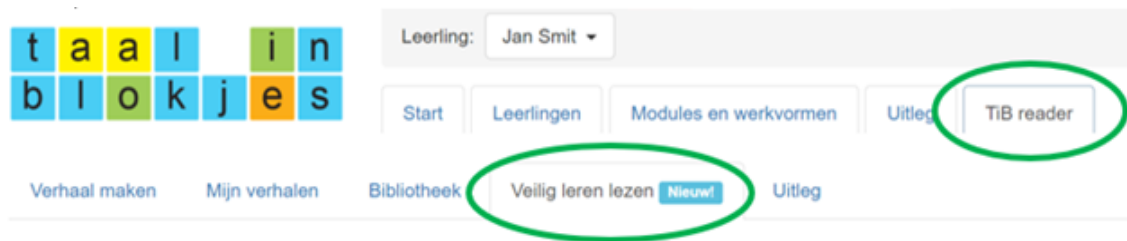
In samenwerking met Uitgeverij Zwijsen zijn meer dan 40 verhalen van Veilig&Vlot beschikbaar in de Taal in Blokjes reader software. De teksten zijn gecodeerd met de klanken voor kleuren van Taal in Blokjes. Hiermee kan je de leerlingen die dit nodig hebben extra ondersteunen.

De verhalen staan voor je klaar in de software. Je hoeft dus ze dus niet zelf te typen.



Hoe werkt het?

1. Log in op www.tibsoftware.nl met je (proef)account voor de Taal in Blokjes Reader software
2. Ga naar het tabblad 'TiB reader' » 'Veilig leren lezen'
3. Kies het goede verhaal en lezen maar!



Tip: deel het verhaal met de leerling, zodat hij/zij het verhaal zelf kan lezen met zijn/haar eigen leerlingaccount. Handig voor op school maar ook voor thuis.

Je kan daarna in je hoofd-account terugkijken wat de leerling heeft gelezen via 'Leesgeschiedenis'.

Veilig & vlot




Datum en tijdstip	Verhaal	Waar	Gelezen?	Leestijd
23-02-2021 19:01	Kern 3, blz. 12: toet, toet!	Tijdens behandeling	✓ Uitgelezen en samengevat	3 min 27 s
Samenvatting: Spelen met poes en koe			Samenvatting in 0 min 14 s geschreven	
23-02-2021 19:00	Kern 1, blz. 12: mik, pim ... mik!	Tijdens behandeling	✓ Uitgelezen	4 min 10 s

Extra tips voor VLL en TiB

Wil je meer lezen over hoe je je leerlingen kan ondersteunen? Kijk op onze FAQ:

[Ga naar de Vraag & antwoord \(FAQ\) »](#)

Voor tips over bijvoorbeeld de letterlijn, het klankenbord en nog veel meer.



F&L methode® Schoolversie
www.taalinblokjes.nl
info@taalinblokjes.nl
KvK nummer: 30250993